

Communauté de Communes



RESULTATS DE L'ENQUETE « VIE PROFESSIONNELLE ET RISQUES PSYCHOSOCIAUX DANS LES COLLECTIVITES DE HAUTE-LOIRE »

ETUDE SOFAXIS – AVRIL 2016

**COMPARATIF ENTRE L'ANALYSE GLOBALE DES
COLLECTIVITES DE HAUTE-LOIRE ET LA CCLS**

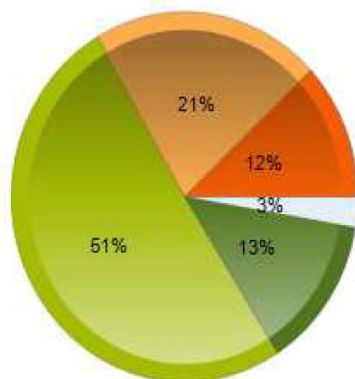
Présentation CHSCT – 30 Juin 2016

Mobilités professionnelles

*Envisagez-vous sereinement votre avenir professionnel
au sein de votre collectivité ?*

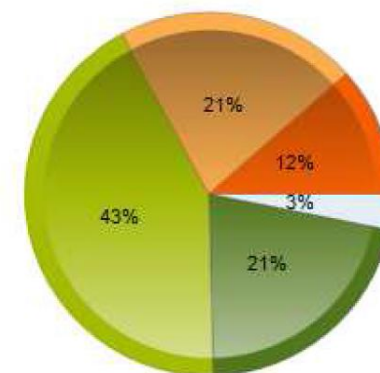
CCLS - Taux de réponse : 97 %

	Nb
Non réponse	2
Tout à fait	10
Plutôt oui	38
Plutôt non	16
Pas du tout	9
Total	75



DEPARTEMENTAL - Taux de réponse : 97 %

	Nb
Non réponse	79
Tout à fait	534
Plutôt oui	1059
Plutôt non	529
Pas du tout	287
Total	2488

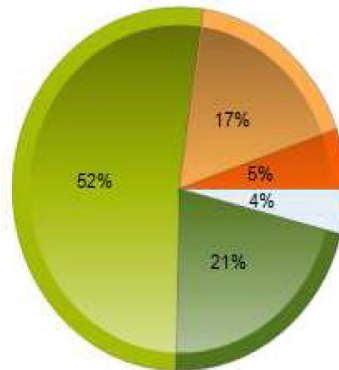


Mobilités professionnelles

Etes-vous consulté(e) lorsqu'il y a des changements (techniques ou organisationnels) qui concernent votre travail ?

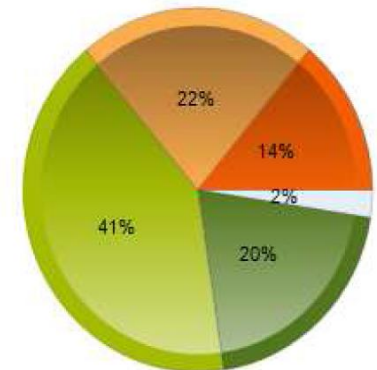
CCLS - Taux de réponse : 96 %

	Nb
Non réponse	3
Tout à fait	16
Plutôt oui	39
Plutôt non	13
Pas du tout	4
Total	75



DEPARTEMENTAL - Taux de réponse : 98 %

	Nb
Non réponse	61
Tout à fait	502
Plutôt oui	1028
Plutôt non	549
Pas du tout	348
Total	2488

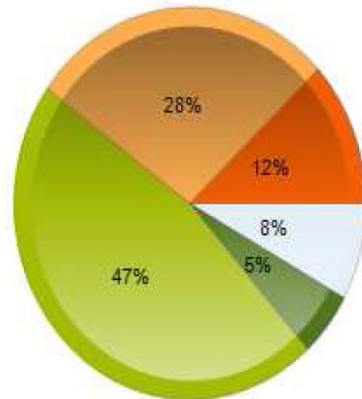


Mobilités professionnelles

Avez-vous l'impression que les changements au sein de votre collectivité vont dans le bon sens ?

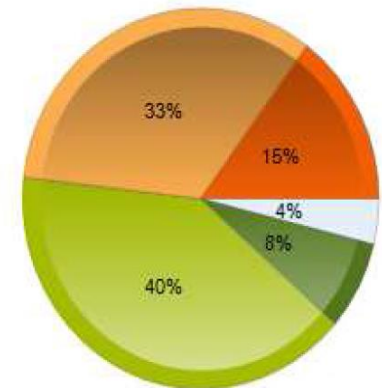
CCLS - Taux de réponse : 92 %

	Nb
Non réponse	6
Tout à fait	4
Plutôt oui	35
Plutôt non	21
Pas du tout	9
Total	75



DEPARTEMENTAL - Taux de réponse : 96 %

	Nb
Non réponse	96
Tout à fait	188
Plutôt oui	1005
Plutôt non	830
Pas du tout	369
Total	2488

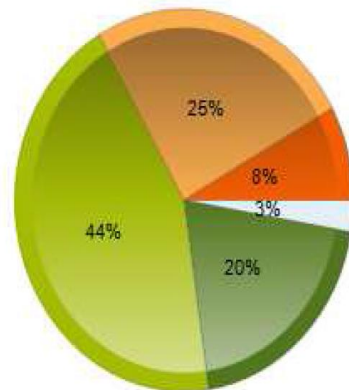


Mobilités professionnelles

Etes-vous informé(e) sur la vie et les projets de votre collectivité ?

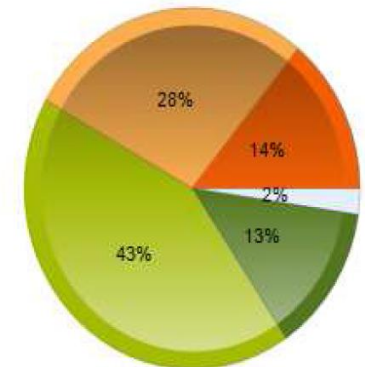
CCLS - Taux de réponse : 97 %

	Nb
Non réponse	2
Tout à fait	15
Plutôt oui	33
Plutôt non	19
Pas du tout	6
Total	75



DEPARTEMENTAL - Taux de réponse : 98 %

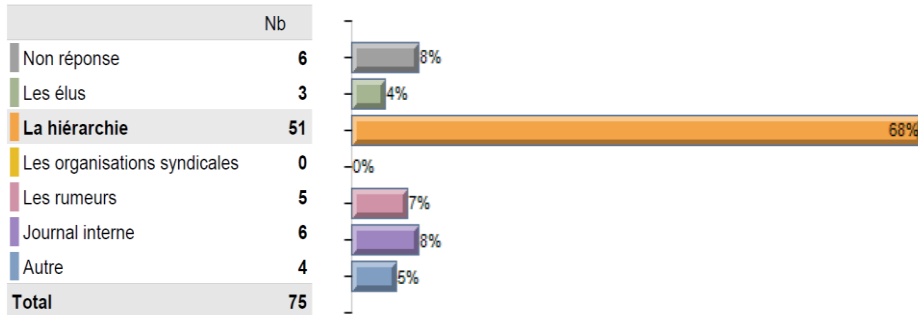
	Nb
Non réponse	58
Tout à fait	329
Plutôt oui	1060
Plutôt non	690
Pas du tout	351
Total	2488



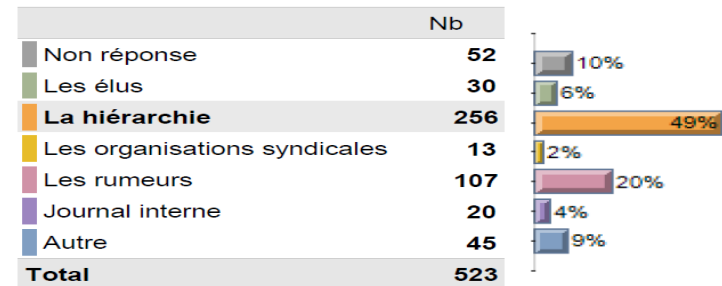
Mobilités professionnelles

Par qui êtes vous principalement informé(e) sur la vie et les projets de votre collectivité ?

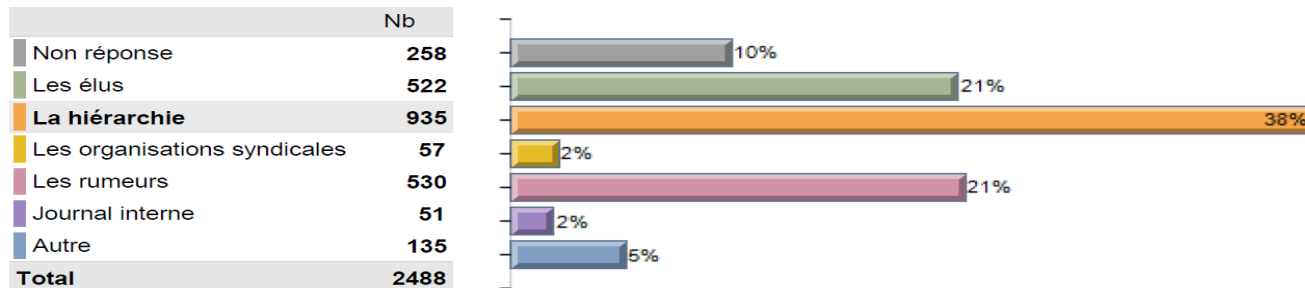
CCLS - Taux de réponse : 92 %



INTERCOMMUNALITES - Taux de réponse 90 %



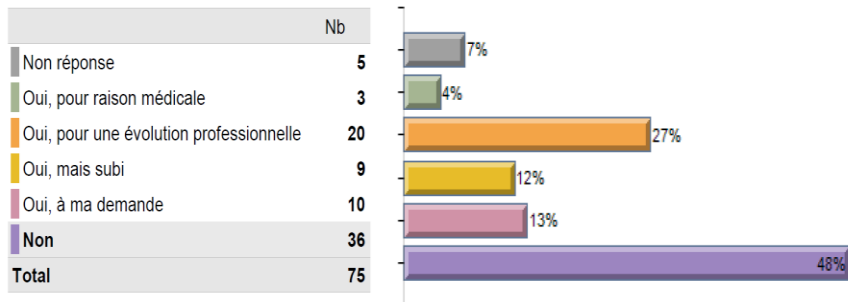
DEPARTEMENTAL - Taux de réponse : 90 %



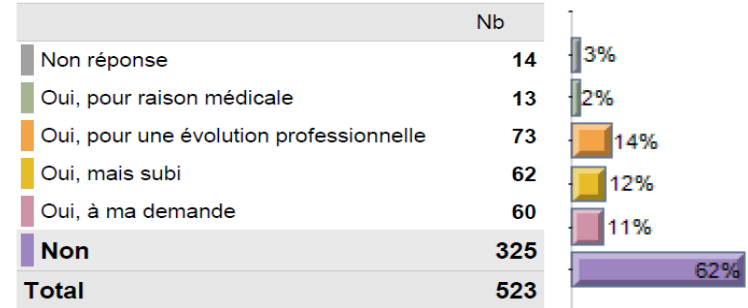
Mobilités professionnelles

Avez-vous changé de poste au cours des 5 dernières années ?

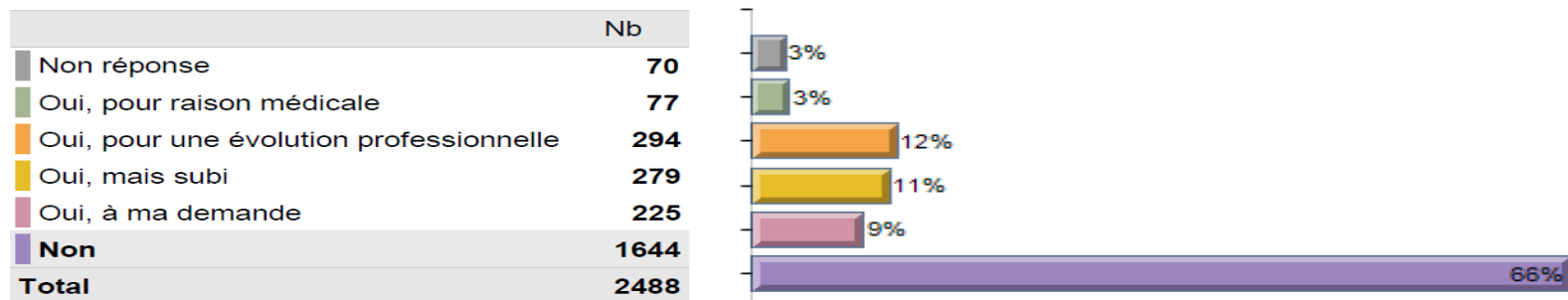
CCLS - Taux de réponse : 93 %



INTERCOMMUNALITES - Taux de réponse 97 %



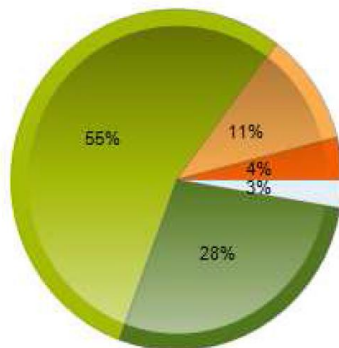
DEPARTEMENTAL - Taux de réponse : 97 %



Votre hiérarchie vous fixe-t-elle des objectifs clairs ?

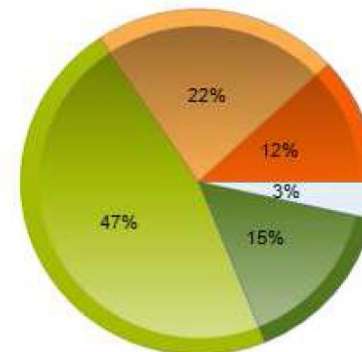
CCLS - Taux de réponse : 97 %

	Nb
Non réponse	2
Tout à fait	21
Plutôt oui	41
Plutôt non	8
Pas du tout	3
Total	75



DEPARTEMENTAL - Taux de réponse : 97 %

	Nb
Non réponse	86
Tout à fait	384
Plutôt oui	1165
Plutôt non	556
Pas du tout	297
Total	2488

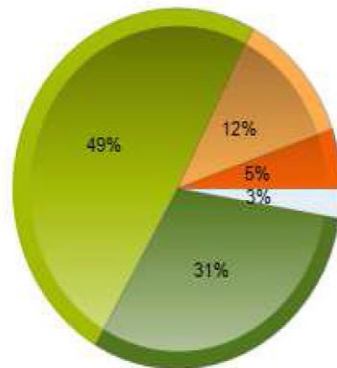


Management

Votre responsable direct réussit facilement à faire collaborer les membres de votre équipe ?

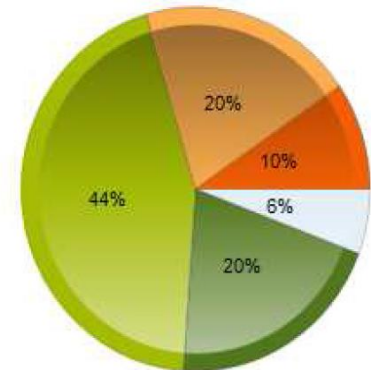
CCLS - Taux de réponse : 97 %

	Nb
Non réponse	2
Tout à fait	23
Plutôt oui	37
Plutôt non	9
Pas du tout	4
Total	75



DEPARTEMENTAL - Taux de réponse : 94 %

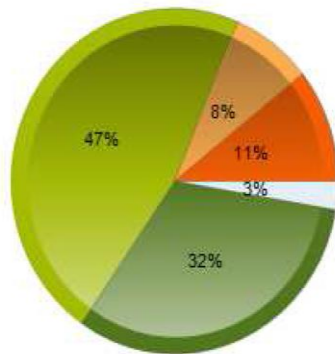
	Nb
Non réponse	144
Tout à fait	506
Plutôt oui	1103
Plutôt non	497
Pas du tout	238
Total	2488



Votre responsable direct encourage vos initiatives

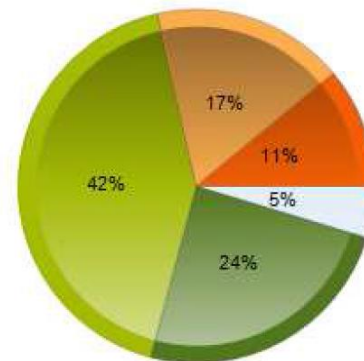
CCLS - Taux de réponse : 97 %

	Nb
Non réponse	2
Tout à fait	24
Plutôt oui	35
Plutôt non	6
Pas du tout	8
Total	75



DEPARTEMENTAL - Taux de réponse : 95 %

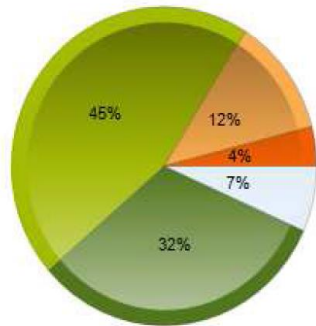
	Nb
Non réponse	117
Tout à fait	608
Plutôt oui	1054
Plutôt non	435
Pas du tout	274
Total	2488



Votre responsable direct prend en compte votre avis

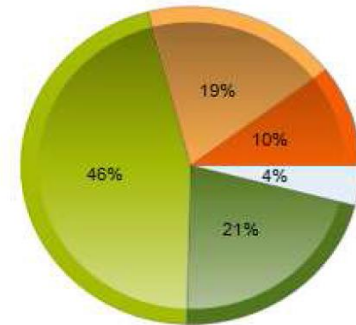
CCLS - Taux de réponse : 93 %

	Nb
Non réponse	5
Tout à fait	24
Plutôt oui	34
Plutôt non	9
Pas du tout	3
Total	75



DEPARTEMENTAL - Taux de réponse : 96 %

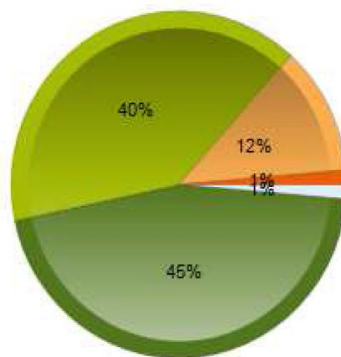
	Nb
Non réponse	101
Tout à fait	531
Plutôt oui	1134
Plutôt non	466
Pas du tout	256
Total	2488



Votre responsable direct connaît votre métier

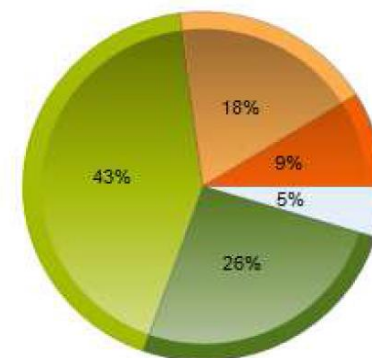
CCLS - Taux de réponse : 99 %

	Nb
Non réponse	1
Tout à fait	34
Plutôt oui	30
Plutôt non	9
Pas du tout	1
Total	75



DEPARTEMENTAL - Taux de réponse : 95 %

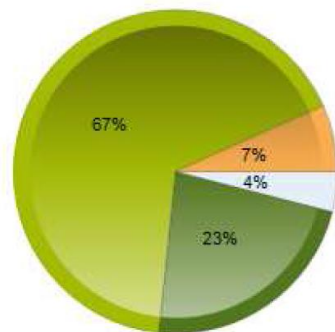
	Nb
Non réponse	117
Tout à fait	640
Plutôt oui	1058
Plutôt non	454
Pas du tout	219
Total	2488



Vous sentez vous suffisamment formé(e) pour effectuer votre travail ?

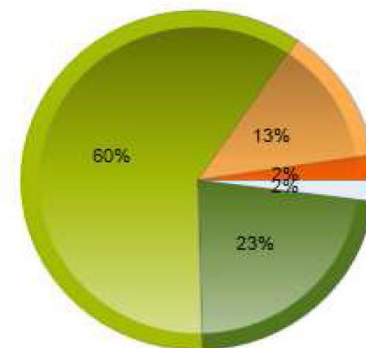
CCLS - Taux de réponse : 96 %

	Nb
Non réponse	3
Tout à fait	17
Plutôt oui	50
Plutôt non	5
Pas du tout	0
Total	75



DEPARTEMENTAL - Taux de réponse : 98 %

	Nb
Non réponse	50
Tout à fait	562
Plutôt oui	1493
Plutôt non	324
Pas du tout	59
Total	2488

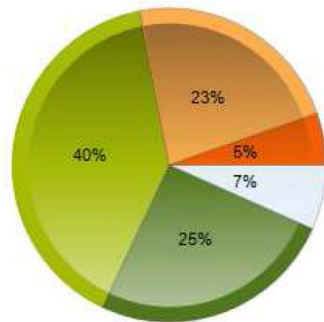


Management

Diriez-vous qu'au travail, vous bénéficiez d'un soutien satisfaisant dans les situations difficiles ?

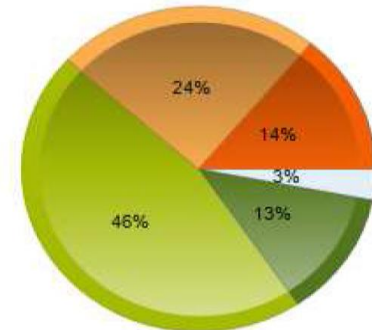
CCLS - Taux de réponse : 93 %

	Nb
Non réponse	5
Tout à fait	19
Plutôt oui	30
Plutôt non	17
Pas du tout	4
Total	75



DEPARTEMENTAL - Taux de réponse : 97 %

	Nb
Non réponse	76
Tout à fait	311
Plutôt oui	1150
Plutôt non	601
Pas du tout	350
Total	2488

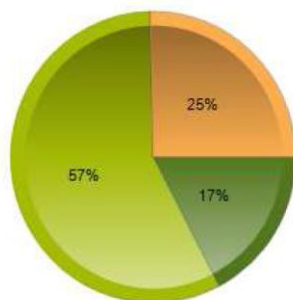


Environnement de travail

Votre travail est-il générateur de stress ?

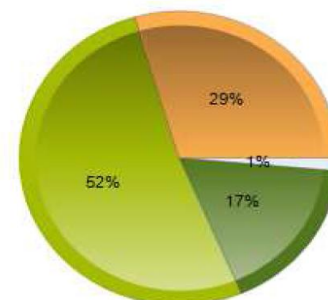
CCLS - Taux de réponse : 100 %

	Nb
Non	13
Oui, occasionnellement	43
Oui, fréquemment	19
Total	75



DEPARTEMENTAL - Taux de réponse : 99 %

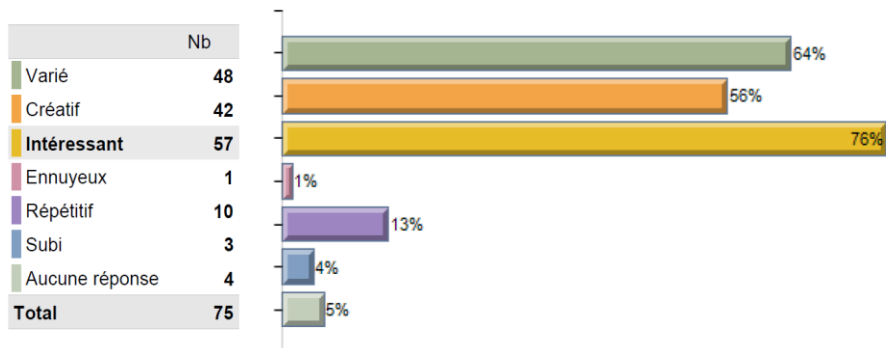
	Nb
Non réponse	35
Non	429
Oui, occasionnellement	1291
Oui, fréquemment	733
Total	2488



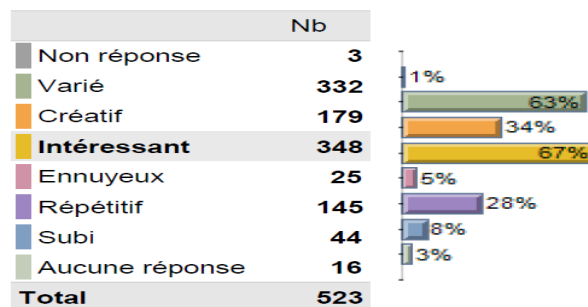
Environnement de travail

Vous diriez que votre travail est :

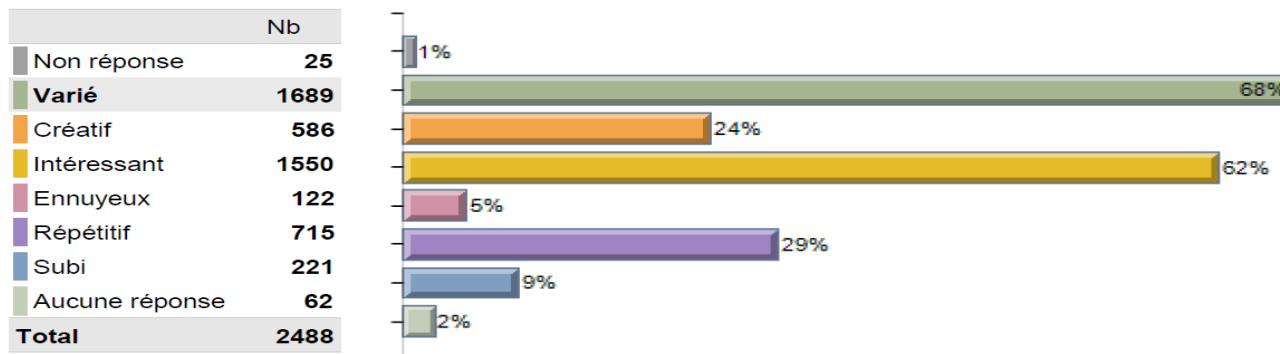
CCLS - Taux de réponse : 100 %



INTERCOMMUNALITES - Taux de réponse 99 %



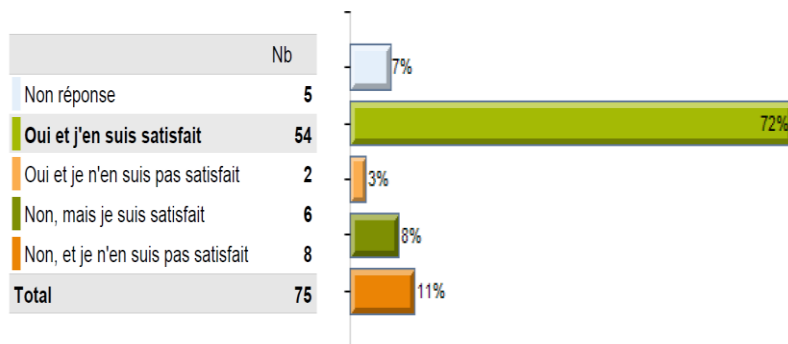
DEPARTEMENTAL - Taux de réponse : 99 %



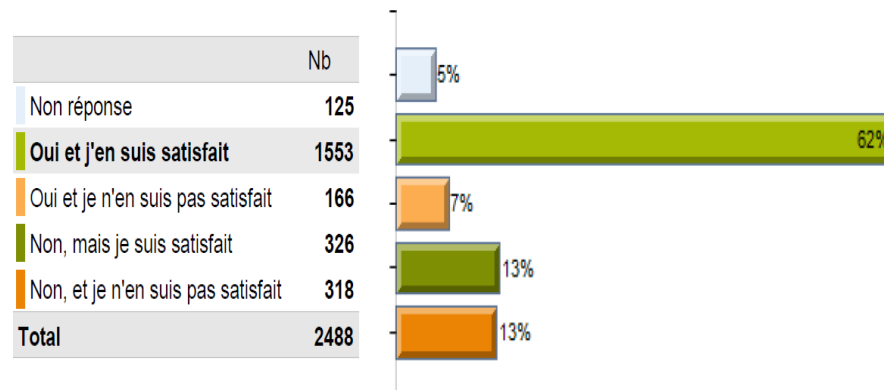
Environnement de travail

Pouvez-vous choisir la façon de procéder ?

CCLS - Taux de réponse : 93 %



DEPARTEMENTAL - Taux de réponse : 95 %

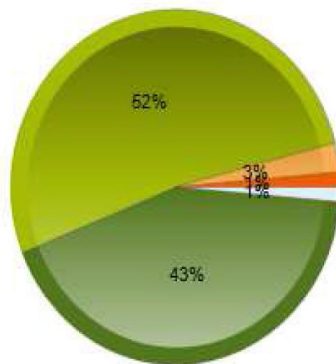


Environnement de travail

Avez-vous l'impression de faire un travail utile ?

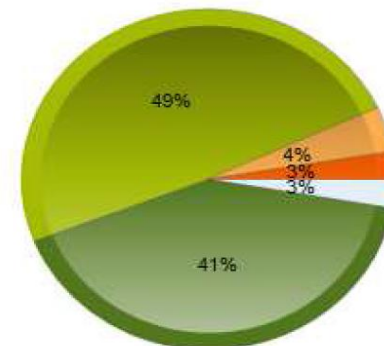
CCLS - Taux de réponse : 99 %

	Nb
Non réponse	1
Tout à fait	32
Plutôt oui	39
Plutôt non	2
Pas du tout	1
Total	75



DEPARTEMENTAL - Taux de réponse : 97 %

	Nb
Non réponse	68
Tout à fait	1029
Plutôt oui	1219
Plutôt non	107
Pas du tout	65
Total	2488

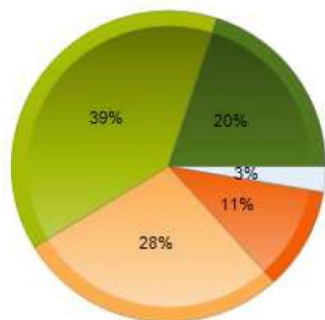


Environnement de travail

Constatez-vous que vos décisions et des pratiques vont à l'encontre de vos valeurs personnelles ?

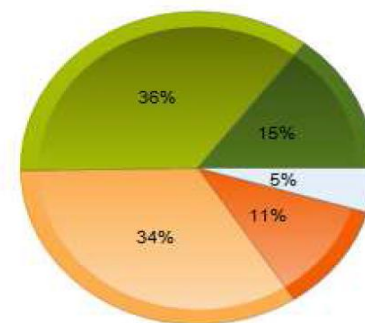
CCLS - Taux de réponse : 97 %

	Nb
Non réponse	2
Tout à fait	8
Plutôt oui	21
Plutôt non	29
Pas du tout	15
Total	75



DEPARTEMENTAL - Taux de réponse : 95 %

	Nb
Non réponse	114
Tout à fait	280
Plutôt oui	844
Plutôt non	885
Pas du tout	365
Total	2488



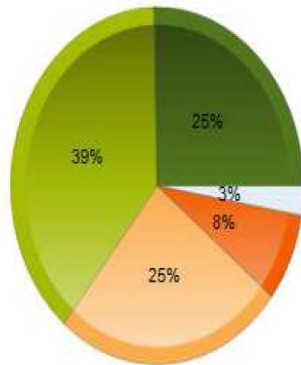
Environnement de travail

Vous arrive-t-il de ne pas pouvoir effectuer votre travail correctement parce qu'il y a des problèmes de coopération ?

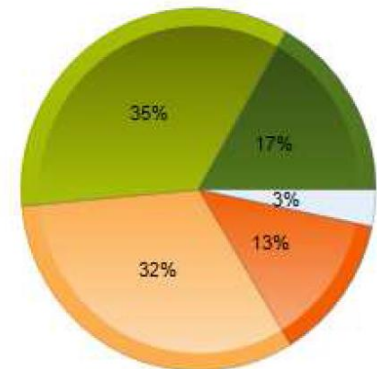
CCLS - Taux de réponse : 97 %

DEPARTEMENTAL - Taux de réponse : 97 %

	Nb
Non réponse	2
Tout à fait	6
Plutôt oui	19
Plutôt non	29
Pas du tout	19
Total	75



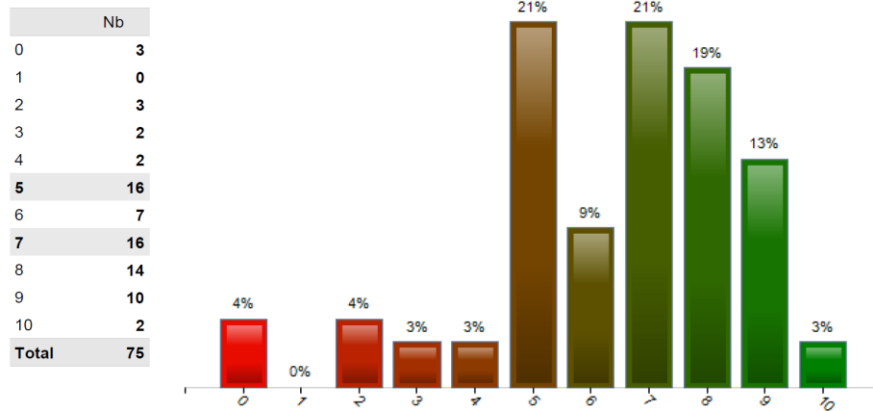
	Nb
Non réponse	82
Tout à fait	324
Plutôt oui	802
Plutôt non	863
Pas du tout	417
Total	2488



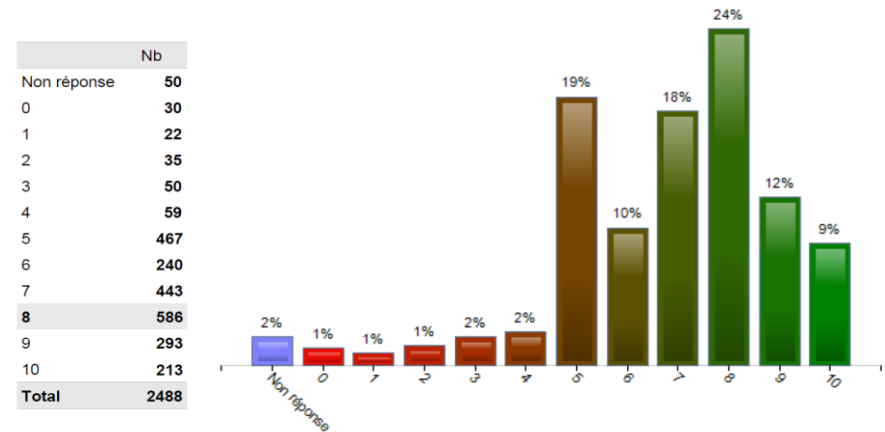
Environnement de travail

Estimez-vous que votre charge de travail est importante ?

CCLS - Taux de réponse : 100 %
Moyenne : 6,3



DEPARTEMENTAL - Taux de réponse : 98 %
Moyenne : 6,9

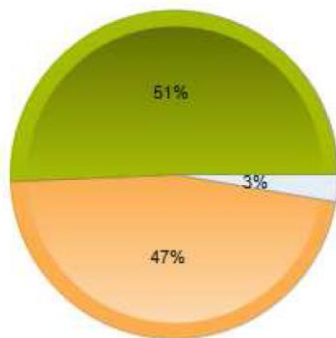


Environnement de travail

Au quotidien devez-vous traiter des opérations en urgence ?

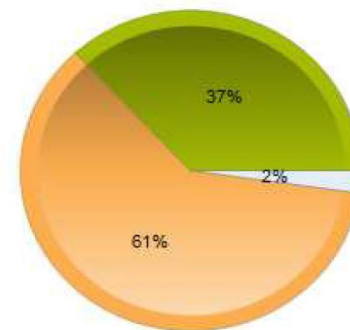
CCLS - Taux de réponse : 97 %

	Nb
Non réponse	2
Oui	35
Non	38
Total	75



DEPARTEMENTAL - Taux de réponse : 98 %

	Nb
Non réponse	56
Oui	1516
Non	916
Total	2488

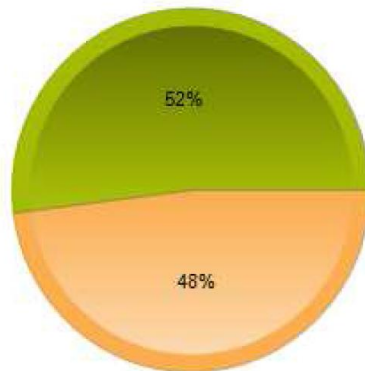


Environnement de travail

Au quotidien êtes-vous dérangé(e) et interrompu(e) fréquemment ?

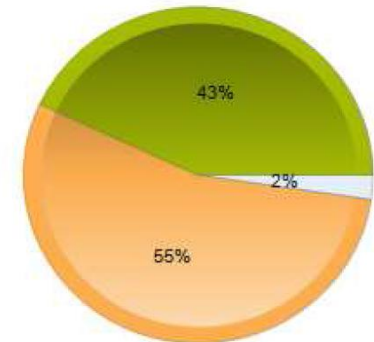
CCLS - Taux de réponse : 100 %

	Nb
Oui	36
Non	39
Total	75



DEPARTEMENTAL - Taux de réponse : 98 %

	Nb
Non réponse	58
Oui	1359
Non	1071
Total	2488

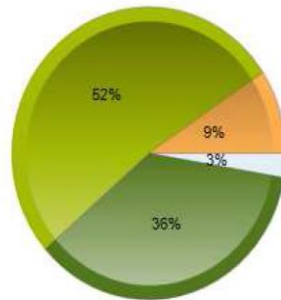


Environnement de travail

Hors astreintes formalisées, vous arrive t-il d'être sollicité(e) en dehors de vos horaires de travail ?

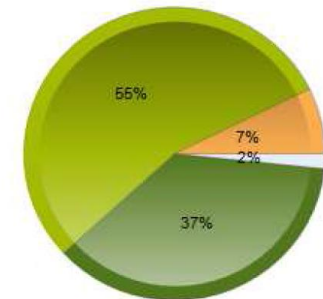
CCLS - Taux de réponse : 97 %

	Nb
Non réponse	2
Non	27
Oui, occasionnellement	39
Oui, au moins une fois par semaine	7
Total	75



DEPARTEMENTAL - Taux de réponse : 98 %

	Nb
Non réponse	41
Non	909
Oui, occasionnellement	1357
Oui, au moins une fois par semaine	181
Total	2488

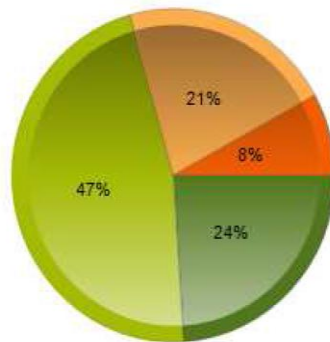


Environnement de travail

Lorsque vous rentrez chez vous, vous déconnectez-vous facilement du travail ?

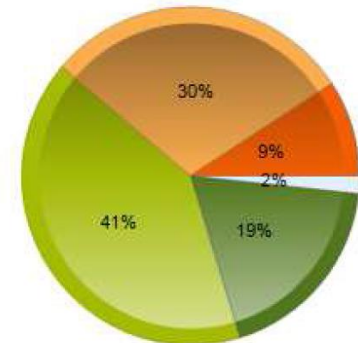
CCLS - Taux de réponse : 100 %

	Nb
Tout à fait	18
Plutôt oui	35
Plutôt non	16
Pas du tout	6
Total	75



DEPARTEMENTAL - Taux de réponse : 98 %

	Nb
Non réponse	42
Tout à fait	463
Plutôt oui	1018
Plutôt non	736
Pas du tout	229
Total	2488

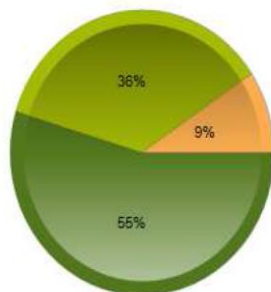


Environnement de travail

Vous arrive-t-il de répondre aux mails de chez vous ou d'emporter des dossiers ?

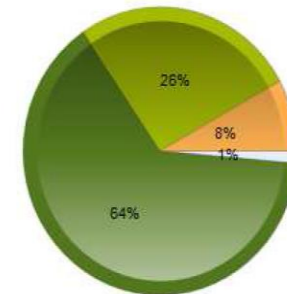
CCLS - Taux de réponse : 100 %

	Nb
Non	41
Oui, occasionnellement	27
Oui, souvent (au moins une fois par semaine)	7
Total	75



DEPARTEMENTAL - Taux de réponse : 99 %

	Nb
Non réponse	34
Non	1596
Oui, occasionnellement	657
Oui, souvent (au moins une fois par semaine)	201
Total	2488

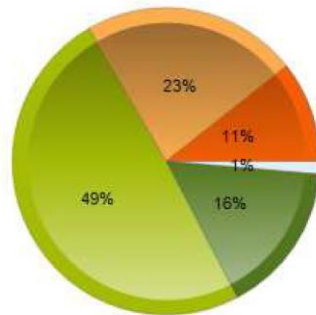


Environnement de travail

Avez-vous l'impression d'être reconnu(e) dans votre travail ?

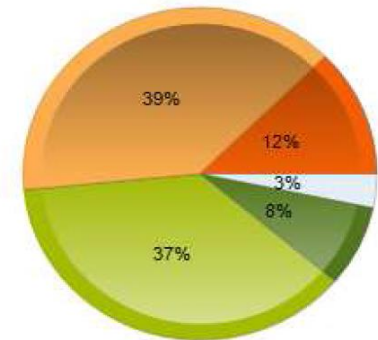
CCLS - Taux de réponse : 99 %

	Nb
Non réponse	1
Toujours	12
Souvent	37
Rarement	17
Jamais	8
Total	75



DEPARTEMENTAL - Taux de réponse : 97 %

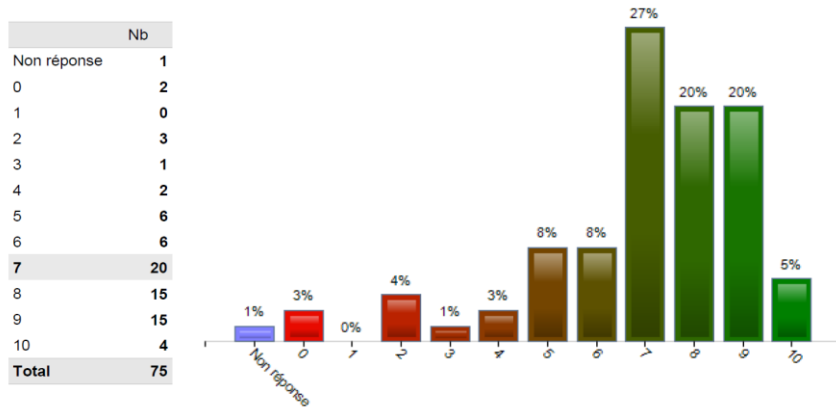
	Nb
Non réponse	82
Toujours	196
Souvent	928
Rarement	972
Jamais	310
Total	2488



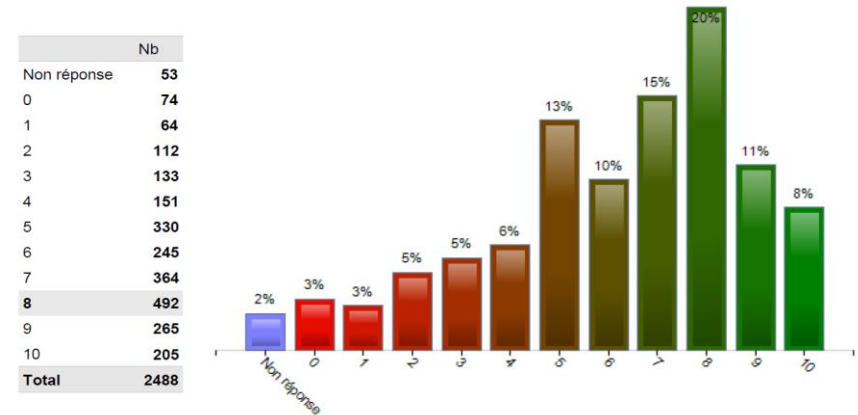
Environnement de travail

Quelle note attribueriez-vous à l'ambiance de travail au sein de votre équipe ?

CCLS - Taux de réponse : 99 %
Moyenne : 7,0



DEPARTEMENTAL - Taux de réponse : 98 %
Moyenne : 6,3

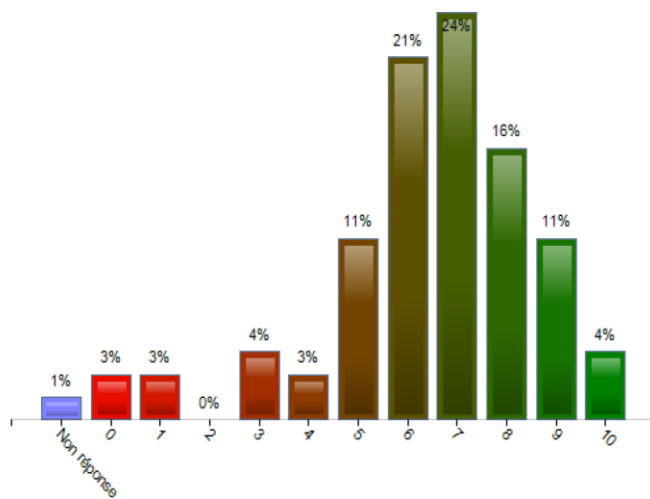


Environnement de travail

Quelle note attribueriez-vous à la qualité de vie au travail dans votre collectivité ?

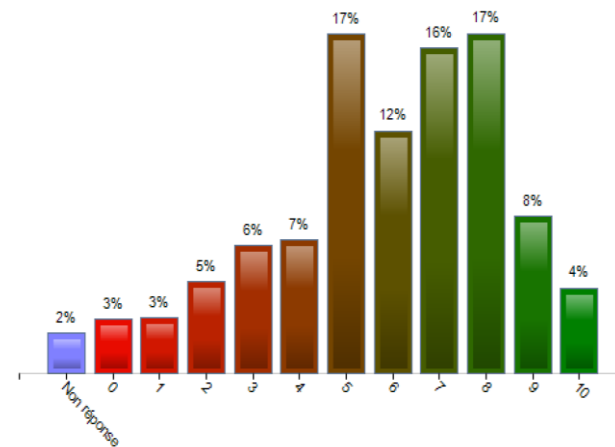
CCLS - Taux de réponse : 99 %
Moyenne : 6,5

	Nb
Non réponse	1
0	2
1	2
2	0
3	3
4	2
5	8
6	16
7	18
8	12
9	8
10	3
Total	75



DEPARTEMENTAL - Taux de réponse : 98 %
Moyenne : 5,9

	Nb
Non réponse	50
0	68
1	69
2	115
3	160
4	167
5	423
6	303
7	406
8	424
9	196
10	107
Total	2488



MERCI DE VOTRE ATTENTION